

Einstiegsseite



Wählen Sie zunächst den passenden Raumtyp, die Deckenhöhe und die Deckenart aus. Nach der Auswahl startet die Suche automatisch und Sie bekommen den Ergebnisbildschirm angezeigt.

Haben Sie schon eine Lichtkonzept-ID, dann können Sie diese Nummer direkt in das entsprechende Feld unten links eingeben und mit der Enter Taste bestätigen. Das System zeigt Ihnen dann direkt die Detailseite des Konzeptes an.


Ergebnisseite



Auf der Ergebnisseite werden Ihnen die Konzepte angezeigt, die zu Ihrer Auswahl passen. Wenn Sie auf ein Bild klicken, dann wird Ihnen die Detailseite des Konzeptes angezeigt.

Über den **Schalter „Auswahl einstellen“** können Sie sich die Konzepte auch aus der Außenansicht, als Graustufenansicht oder als Falschfarbenansicht darstellen lassen. Über die beiden kleinen Schalter neben „Ansicht einstellen“, können sie festlegen, ob Ihnen zwei oder drei Konzepte nebeneinander angezeigt werden.

Wenn Sie den **Schiebereglер „Zusatzinformationen anzeigen“** nach rechts schieben werden Ihnen die Bruttopreise für die günstigste Schaltungsart, die verwendete Produktfamilie und die für den Raum verfügbaren Schaltungsarten angezeigt. Nicht verfügbare Schaltungsarten werden verblasst dargestellt.



Über den **Schalter „Vergleichen“**, können Sie sich bis zu drei Konzepte inklusive Ihrer verschiedenen Ansichten, Preise und Schaltungsarten nebeneinander anzeigen lassen. Dazu müssen Sie die Bilder im oberen rechten Bereich markieren. Nach der zweiten Markierung wird der Schalter aktiv und Sie können sich die Vergleichsseite ansehen.

Vergleichsseite

Raumdaten	Preis
6,6 x 4,8 x 3,00 Meter	SCHALTBAR 4934,40 Euro *
	DIMMBAR 5288,80 Euro *
	LICHTMANAGEMENT 5868,30 Euro *
	HCL 7953,10 Euro *

Raumdaten	Preis
6,6 x 4,8 x 3,00 Meter	SCHALTBAR 2472,80 Euro *
	DIMMBAR 2827,20 Euro *
	LICHTMANAGEMENT 3406,70 Euro *

SCHALTBAR	SCHALTBAR
Systemleistung im Raum: 240,00 W	Systemleistung im Raum: 176,00 W
Spezifische Anschlussleistung: 7,58 W/m ²	Spezifische Anschlussleistung: 5,56 W/m ²
Spezifische Anschlussleistung: 1,32 W/m ² / 100 Lux	Spezifische Anschlussleistung: 1,09 W/m ² / 100 Lux
BEG-Förderung: Ja	BEG-Förderung: Ja
BMJ-Förderung: Nein	BMJ-Förderung: Nein

Unter jedem Lichtkonzept auf der Vergleichsseite finden Sie einen Schalter „Details Raum“. Wenn Sie den Schalter bestätigen, wird Ihnen die Detailseite des Lichtkonzeptes angezeigt.

Über das kleine Kreuz oben rechts auf der Seite können Sie die Vergleichsansicht wieder schließen und auf die Ergebnisseite zurückkehren.

Detailseite

IHRE LÖSUNG

EINE ANWENDUNG VIELE MÖGLICHKEITEN



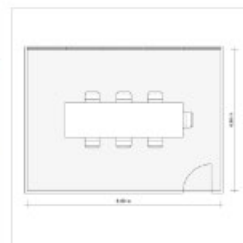
RAUMINFORMATION

Auf Basis der von Ihnen ausgewählten Parameter ergeben sich folgende Raumeigenschaften: Ein Meeting-Raum mit einer Grundfläche von 32 m². Die Deckenhöhe beträgt 3,00 m. Die Leuchten können in der Modulleuchte (625 mm x 625 mm) verbaut werden.

Allgemeine lichttechnischen Anforderungen

Das gewählte Lichtkonzept berücksichtigt die Anforderungen der aktuellen Richtlinie „Technische Regeln für Arbeitsstätten – Beleuchtung“ (ASRA 3.4) sowie der Norm „Licht und Beleuchtung – Beleuchtung von Arbeitsstätten“ (DIN EN 12464-1).

Die Lösung basiert auf einer raumbezogenen Betrachtung. Die konkreten Werte der lichttechnisch relevanten Merkmale dieser Lösung können der unten dargestellten Tabelle entnommen werden. Werte können abhängig von der verwendeten lichttechnischen Berechnungs-Software leicht variieren. Zur Anwendung kommen Leuchten der Baureihe ArmoFit. Die Lichtverteilung erfolgt überwiegend direkt.



Raumgeometrie	6,6 x 4,8 x 3,0 (32m ²)
Reflektionsgrade	Decke 80% / Wand 50% / Boden 20%
Nutzebene	Höhe: 0,75 m
Wurfungsfaktor	0,8

Auf der Detailseite werden Ihnen im oberen Bereich zunächst die allgemeinen, von der Schaltungsart unabhängigen Informationen angezeigt. Durch einen Klick auf die Bilder oder die Zeichnung, können diese vergrößert angezeigt werden.

Über das kleine Kreuz oben rechts können Sie die Detailseite schließen und bekommen wieder die vorherige Seite (Ergebnisseite oder Einstiegsseite) angezeigt.

Nachdem Sie sich grundsätzlich für eine Raumkonzept entschieden haben, müssen Sie noch festlegen in welcher Schaltungsart Sie den Raum benötigen.

VERFÜGBARE SCHALTUNGSARTEN

Technische Daten

	SCHALTBAR	DIMMBAR	LICHTMANAGEMENT	HCL
SCHALTBAR	Die Basislösung für Büroräume	Zukunftssicherheit dank DALI-Vorschaltgerät	LiveLink Lichtmanagementsystem, der Standard für das moderne Büro.	Das optimale Licht für den produktiven Menschen
Preis	4.934,40 EURO *	5.288,80 EURO *	5.868,30 EURO *	7.953,10 EURO *
Integrierbar in Gebäudemanagement	<input type="checkbox"/>	<input checked="" type="checkbox"/>	<input checked="" type="checkbox"/>	<input checked="" type="checkbox"/>
Monitoring Ready	<input type="checkbox"/>	<input checked="" type="checkbox"/>	<input checked="" type="checkbox"/>	<input checked="" type="checkbox"/>
Lichtmanagement System	<input type="checkbox"/>	<input checked="" type="checkbox"/>	<input checked="" type="checkbox"/>	<input checked="" type="checkbox"/>
Erhöhtes Wohlbefinden für Mitarbeitende	<input type="checkbox"/>	<input checked="" type="checkbox"/>	<input checked="" type="checkbox"/>	<input checked="" type="checkbox"/>
BEG forderfähig	<input checked="" type="checkbox"/>	<input checked="" type="checkbox"/>	<input checked="" type="checkbox"/>	<input checked="" type="checkbox"/>
BMU forderfähig	<input type="checkbox"/>	<input checked="" type="checkbox"/>	<input checked="" type="checkbox"/>	<input checked="" type="checkbox"/>
Aktion	AUSWÄHLEN	AUSWÄHLEN	AUSWÄHLEN	AUSWÄHLEN

In der Tabelle sind die wesentlichen Features der jeweiligen Schaltungsart dargestellt. Die Schaltungsart Dimmbar ist als Voreinstellung markiert. Über den **Schalter** „Auswählen“ können Sie diese Voreinstellung ändern.

Sofern eine Zeilenbeschriftung ein **kleines „i“** beinhaltet, können Sie sich zusätzliche Informationen anzeigen lassen.

Über den **Schiebschalter** „Technische Daten“ können Sie sich zusätzliche Daten zu den jeweiligen Schaltungsarten anzeigen lassen.

Unterhalb der Tabelle wird Ihnen die Lichtkonzept-ID angezeigt. In unserem Beispiel ist die Schaltungsart „Lichtmanagement“ ausgewählt. Die Lichtkonzept-ID für dieses Lichtkonzept in der Schaltungsart Lichtmanagement lautet: 9002202044.

Achtung, ändern Sie die Schaltungsart, ändert sich auch die Lichtkonzept-ID.

Spezifische Anschlussleistung

	7,58 W/m ² 1,32 W/m ² / 100lx	7,58 W/m ² 1,32 W/m ² / 100lx	7,58 W/m ² 1,32 W/m ² / 100lx	8,33 W/m ² 1,38 W/m ² / 100lx
Aktion	AUSWÄHLEN	AUSWÄHLEN	<input checked="" type="checkbox"/>	AUSWÄHLEN

LICHTMANAGEMENT




IHRE AUSWAHL

LICHTKONZEPT-ID
Mit dieser ID können Sie Ihr Lichtkonzept jederzeit wieder aufrufen.
9002202044

KUNDENSERVICE
Nehmen Sie zu Rückfragen oder Angebotsanfragen gerne Kontakt mit uns auf.
+49 (0) 2932 301 9411

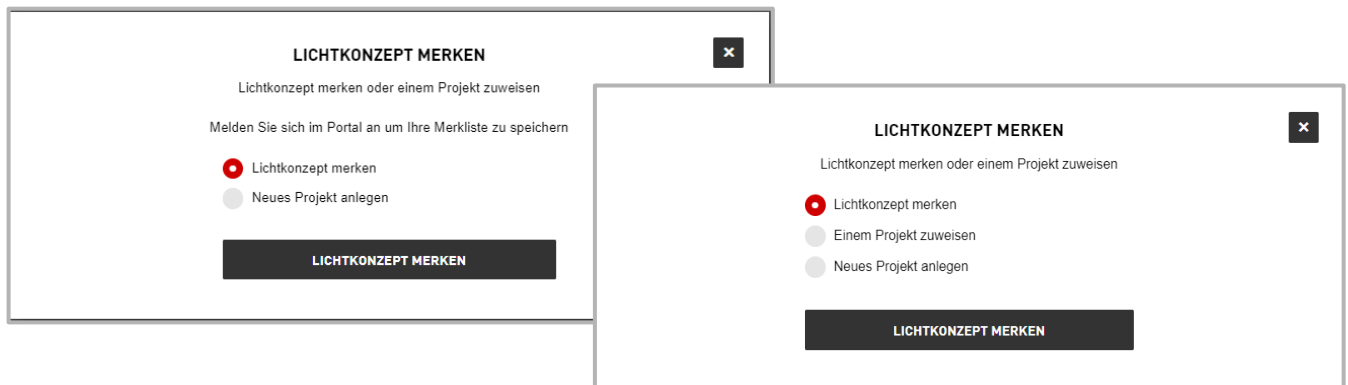
Mit dieser Lichtkonzept-ID ist der Raum eindeutig festgelegt. Wenn Sie später einmal das Konzept direkt aufrufen möchten, dann geben Sie die Nummer einfach in das Feld ‚Lichtkonzept-ID‘ auf der Startseite ein. Das System öffnet dann die Detailseite und die zur ID zugehörige Schaltungsart ist direkt markiert. **Über das kleine Symbol neben der Nummer** können Sie sich die ID bequem in die Zwischenablage kopieren.

Unterhalb der Lichtkonzept-ID finden sie 3 weitere Funktionen:

TRILUX ONE Speichern Sie diese Raumlösung in TRILUX ONE. 	RAUMDATEN HERUNTERLADEN PDF der Lösung generieren und downloaden 	ANFRAGE SENDEN Haben Sie noch Fragen oder benötigen Sie ein individuelles Angebot für Ihre Beleuchtungslösung wenden Sie sich gern an uns. 
---	---	---

TRILUX ONE

Mit dieser Funktion können Sie sich ein Lichtkonzept im TRILUX ONE merken oder das Konzept einem Projekt zuordnen. Wenn Sie nicht im TRILUX ONE angemeldet sind, wird das Konzept nur temporär gespeichert und die Information geht verloren, wenn Sie die Sitzung beenden.



LICHTKONZEPT MERKEN
Lichtkonzept merken oder einem Projekt zuweisen
Melden Sie sich im Portal an um Ihre Merkliste zu speichern

- Lichtkonzept merken
- Neues Projekt anlegen

LICHTKONZEPT MERKEN

RAUMDATEN HERUNTERLADEN







Mit dieser Funktion können Sie sich ein PDF der Lösung erstellen lassen und dieses herunterladen. Um diese Funktion nutzen zu können, müssen Sie sich in TRILUX ONE anmelden.

ANFRAGE SENDEN

Mit dieser Funktion können Sie eine Anfrage an unseren Vertrieb erstellen und versenden. Natürlich können Sie unseren Kundenservice auch unter der angezeigten Nummer erreichen.




















Im unteren Bereich der Seite sind die im Konzept eingesetzten Produkte dargestellt.

Bitte beachten Sie, dass je nach ihrer speziellen Situation vor Ort ggf. weiteres Zubehör notwendig sein kann.

PRODUKTE DER PLANUNG					
		TOC	TK-NUMMER	ANZAHL	
	INPLANA C11 CDP19 4000-840 ETDD 01	6980551	10159774	8	
	INPLANA C11 MP 625	6981500	10159784	8	
	LIVELINK ROOM KIT COMFORT	6566200	10132602	1	
BUDGETPLANUNG BEISPIEL				5.868,30 EURO * <small>ZWISCHENSUMME EXKL. MWST.</small>	

Über den kleinen Schalter am rechten Ende jeder Zeile, können Sie sich zusätzliche Details zu den eingesetzten Produkten anzeigen lassen.

Und natürlich bieten wir Ihnen auch unsere üblichen Downloads zu den Produkten an.

PRODUKT DOWNLOADS							
ALLGEMEINE DATEN		AUSSCHREIBUNGSDATEN		LEUCHTENMODELLE		LICHTTECHNISCHE DATEN	
 Produktdatenblatt	184,87 KB	 GAEB-81	6,14 KB	 CAD 3D DXF	1,03 MB	 DIALux ULD	209,92 KB
 Montageanleitung	3,38 MB	 Presto-BC3	6,14 KB	 CAD 3D 3DS	6,20 KB	 Relux: rolf files	117,29 KB
 Produktbilder und Maßskizze	683,27 KB	 rtf + Produktbild (neutral)	15,36 KB	 CAD 3D DWG	141,98 KB	 TM14	2,49 KB
 Anwendungsbilder	16,78 MB	 rtf + Produktbild (mit Leitfabrikat)	15,36 KB	 Revit	567,00 B	 IES	2,39 KB
		 txt (neutral)	15,36 KB			 Eulumdat	2,09 KB
		 txt (mit Leitfabrikat)	15,36 KB				
ALLE AUSWÄHLEN		ALLE AUSWÄHLEN		ALLE AUSWÄHLEN		ALLE AUSWÄHLEN	